



Результаты поддержки среднего
бизнеса в рамках деятельности
Фонда «Даму» по итогам 2023 г.

Июнь 2024г.

Статистические показатели МСП РК

Количество действующих ЮЛ среднего предпринимательства

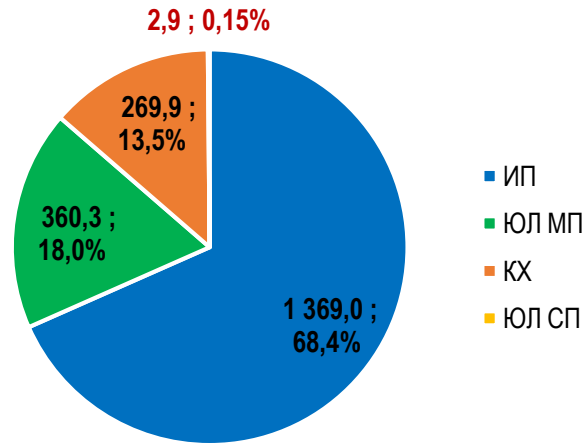


По состоянию на 01.01.2024 г. количество действующих МСП составило **2 002 тыс. ед.** или **91,9%** от общего кол-ва зарегистрированных МСП, в т.ч. **2,9 тыс. ед. юр. лиц среднего предпринимательства** или **0,15%** от общего кол-ва

Количество действующих ЮЛ СП в разрезе отраслей экономики, ед.

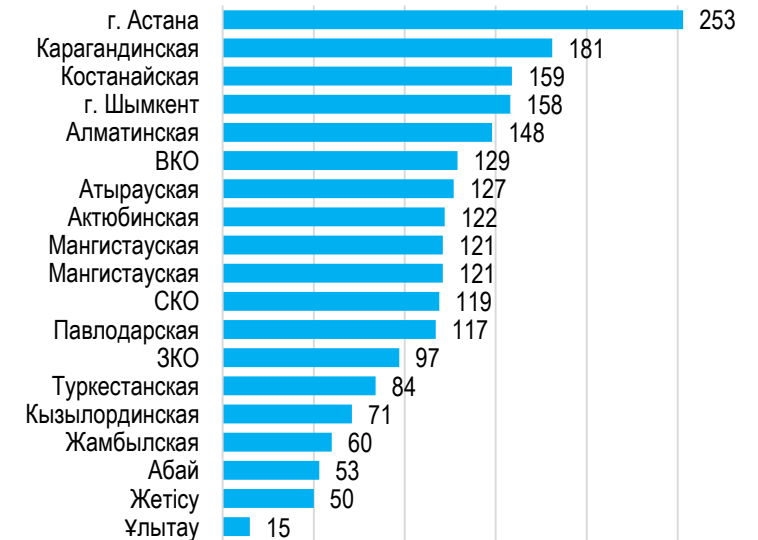


Количество действующих МСП в разрезе ОПФ, тыс. ед.



ЮЛ МП – юр. лица малого предпринимательства
ЮЛ СП – юр. лица среднего предпринимательства

Количество действующих ЮЛ СП в разрезе регионов, ед.



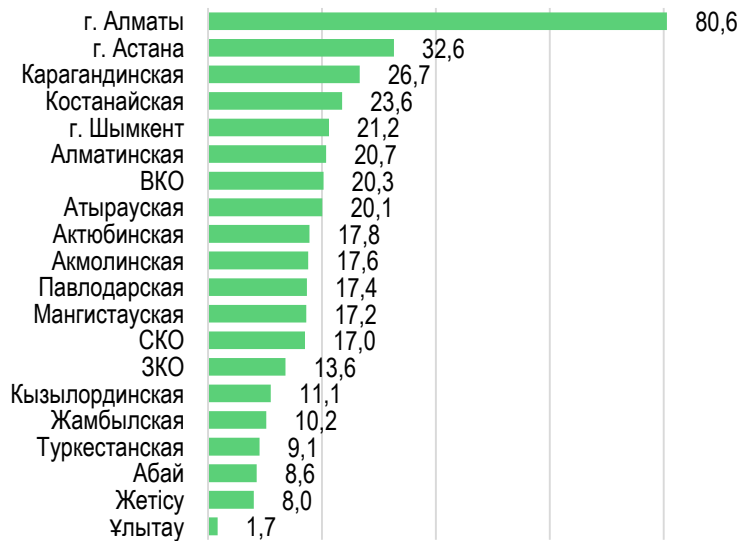
Статистические показатели МСП РК

Количество занятых на предприятиях ЮЛ среднего предпринимательства

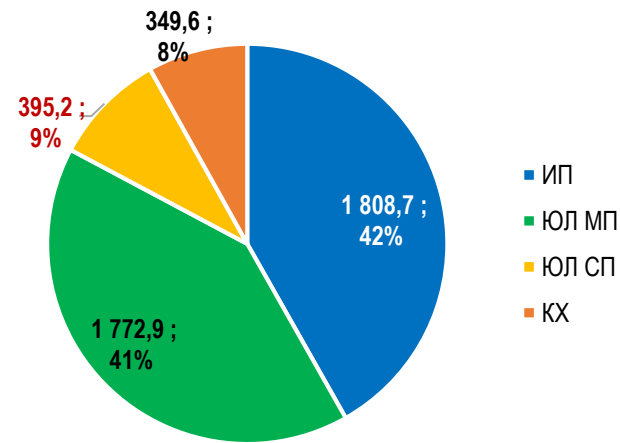


По состоянию на 01.01.2024 г. количество занятых в МСП составило **4 326 тыс. чел.**, в т.ч. **395 тыс. человек** заняты на предприятиях **юр. лиц среднего предпринимательства** или **9%** от общего кол-ва

Занятость в ЮЛ СП в разрезе регионов, тыс. чел.



Занятость в МСП в разрезе ОПФ, тыс. ед.



ЮЛ МП – юр. лица малого предпринимательства
ЮЛ СП – юр. лица среднего предпринимательства

Занятость в ЮЛ СП в разрезе отраслей экономики, тыс. чел.



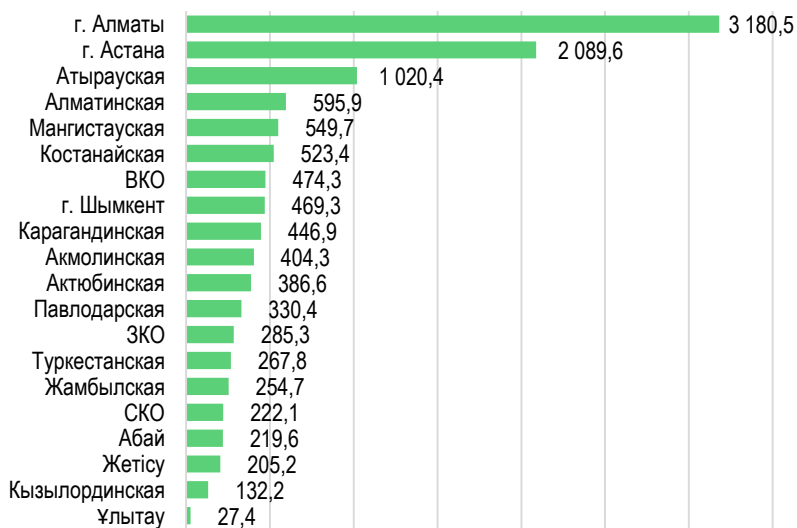
Статистические показатели МСП РК

Выпуск продукции предприятиями ЮЛ среднего предпринимательства

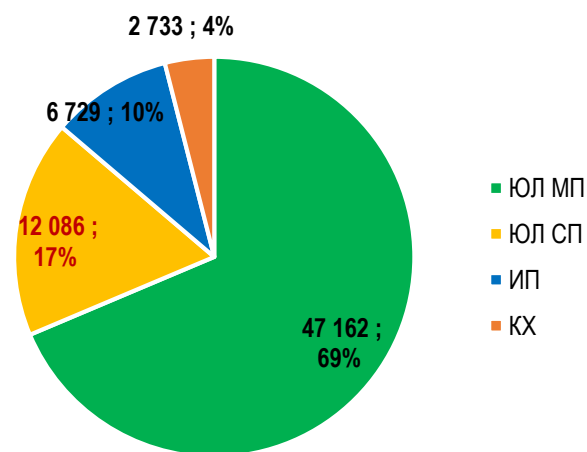


По итогам 2023 г. выпуск продукции МСП составило **68,7 трлн. тенге**, в т.ч. **12,1 трлн тенге юр. лицами среднего предпринимательства** или **17%** от общей суммы

Выпуск продукции ЮД СП в разрезе регионов, млрд тенге



Выпуск продукции МСП в разрезе ОПФ, млрд тенге



ЮЛ МП – юр. лица малого предпринимательства
ЮЛ СП – юр. лица среднего предпринимательства

Выпуск продукции ЮЛ СП в разрезе отраслей экономики, млрд тенге



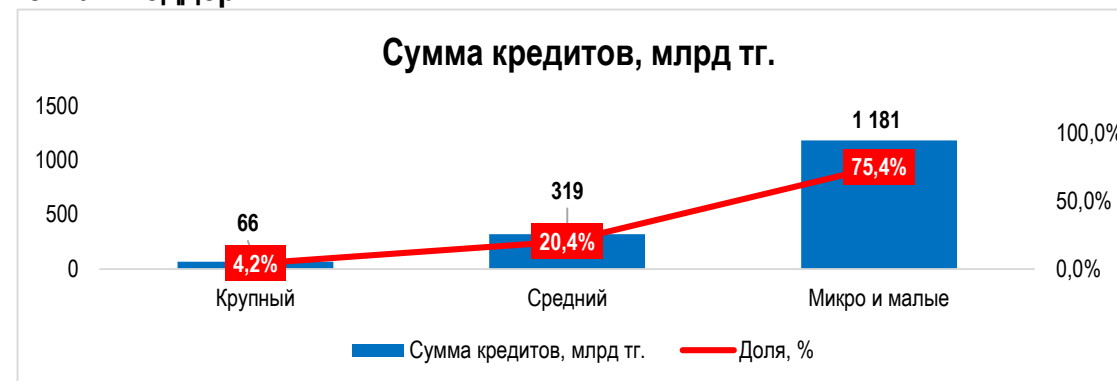
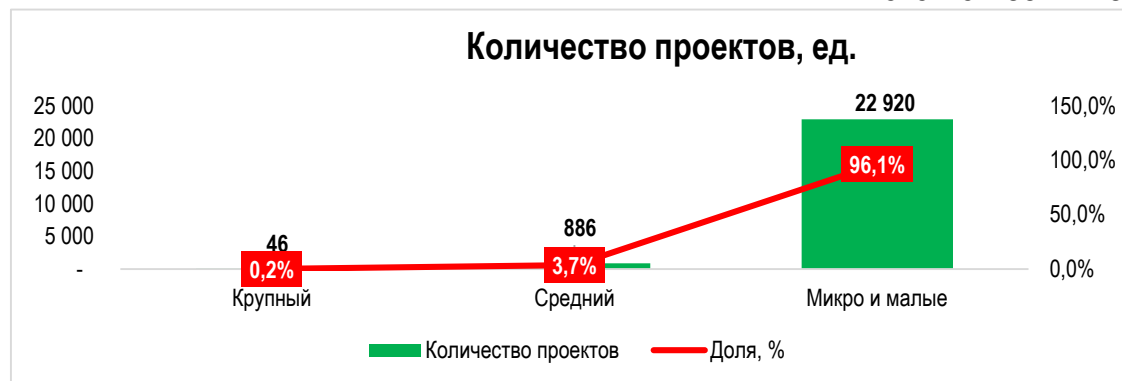
Результаты поддержки по итогам 2023 года

В разрезе инструментов поддержки и сегмента бизнеса



По итогам 12 мес. 2023 года поддержано **23,9 тыс.** проектов
на общую сумму кредитов **1 566 млрд** тенге

Итого по всем инструментам поддержки



В разрезе инструментов поддержки

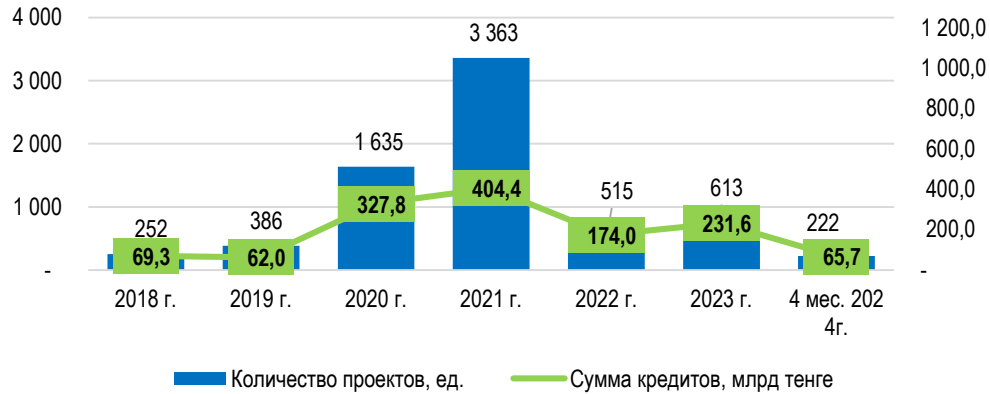
Сегмент бизнеса	Субсидирование				Гарантирование				Льготное финансирование			
	Кол-во проектов, ед.	Доля, %	Сумма кредитов, млрд тенге	Доля, %	Кол-во проектов, ед.	Доля, %	Сумма кредитов, млрд тенге	Доля, %	Кол-во заёмщиков, ед.	Доля, %	Сумма кредитов, млрд тенге	Доля, %
Микро и малые	11 685	94,7%	709,7	70,6%	8 004	97,8%	317,8	87,5%	3 231	97,0%	153,7	77,7%
Средние	613	5,0%	231,6	23,0%	177	2,2%	44,2	12,2%	96	2,9%	43,2	21,8%
Крупные	41	0,3%	64,0	6,4%	2	0,02%	1,2	0,3%	3	0,1%	1,1	0,5%
Итого	12 339		1 005,3		8 183		363,2		3 330		197,9	

Субсидирование ставки вознаграждения

Поддержка проектов среднего бизнеса



Динамика по годам



По итогам **2023 г.** в рамках **субсидирования ставки вознаграждения** было поддержано **613 проектов** на общую сумму кредитов **232 млрд тенге**

Количество проектов в разрезе регионов за 2023 г., ед.



Сумма кредитов в разрезе регионов за 2023 г., млрд тенге



Количество проектов в разрезе отраслей за 2023 г., ед.



Сумма кредитов в разрезе отраслей за 2023 г., млрд тенге



В разрезе регионов лидируют:
 По количеству проектов - гг. Алматы, Астана и Карагандинская область;
 По сумме кредитов - гг. Алматы, Астана и СКО.

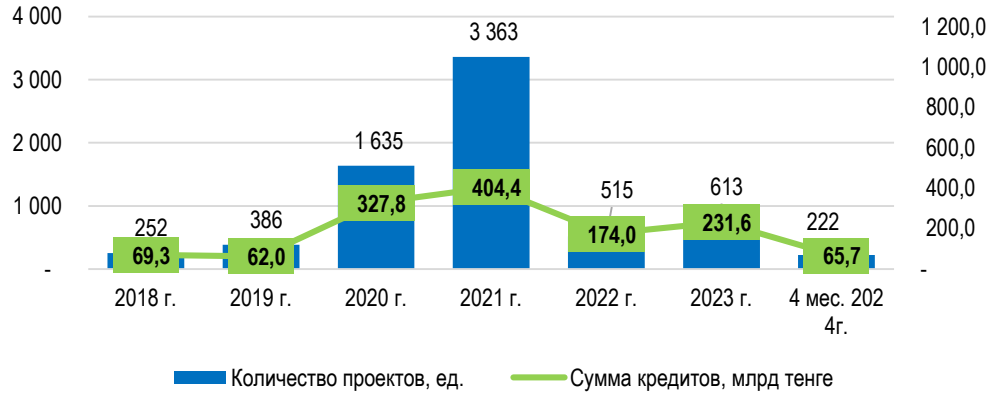
В разрезе отраслей лидируют:
 По количеству проектов – Обр. промышленность, логистика и строительство;
 По сумме кредитов - Обр. промышленность, логистика и образование.

Субсидирование ставки вознаграждения

Поддержка проектов среднего бизнеса



Динамика по годам



Количество проектов в разрезе фин. институтов за 2023 г., ед.



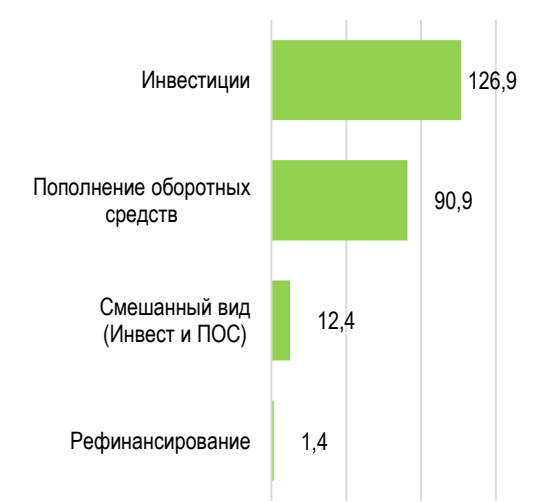
Сумма кредитов в разрезе фин. институтов за 2023 г., млрд тенге



Количество проектов в разрезе целей кредитования за 2023 г., ед.



Сумма кредитов в разрезе целей кредитования за 2023 г., млрд тенге



В разрезе целей кредитования преобладают проекты направленные на инвестиционные цели – 50% по количеству и 55% по сумме кредитов. На пополнение оборотных средств – 48% по количеству и 39% по сумме кредитов.

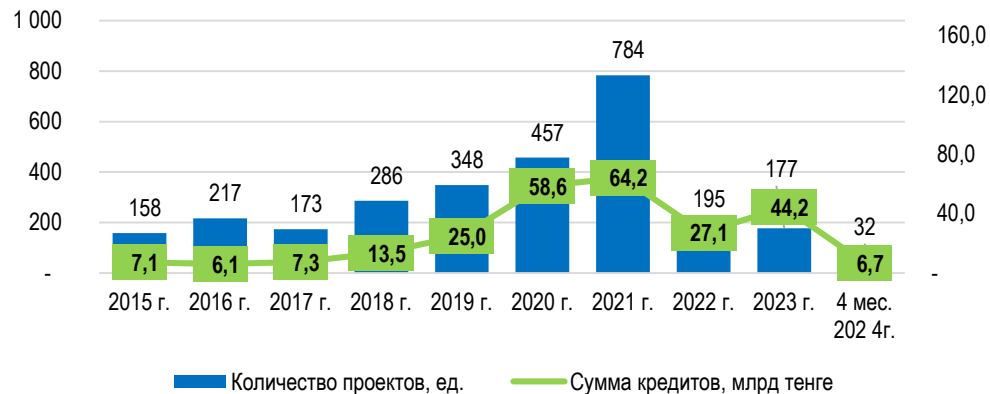
**В разрезе фин. институтов лидируют:
По количеству проектов – Народный банк, Forte Bank и БЦК;
По сумме кредитов - Народный банк, Forte Bank и Berke Bank.**

Гарантирование кредитов

Поддержка проектов среднего бизнеса



Динамика по годам



По итогам **2023 г.** в рамках **гарантирования кредитов** было поддержано **177 проектов** на общую сумму кредитов **44 млрд тенге**

Количество проектов в разрезе регионов за 2023 г., ед.



Сумма кредитов в разрезе регионов за 2023 г., млрд тенге



Количество проектов в разрезе отраслей за 2023 г., ед.



Сумма кредитов в разрезе отраслей за 2023 г., млрд тенге



В разрезе регионов лидируют:
По количеству проектов – Костанайская, Карагандинская области и ВКО;
По сумме кредитов – ЗКО, Костанайская и Акмолинская области.

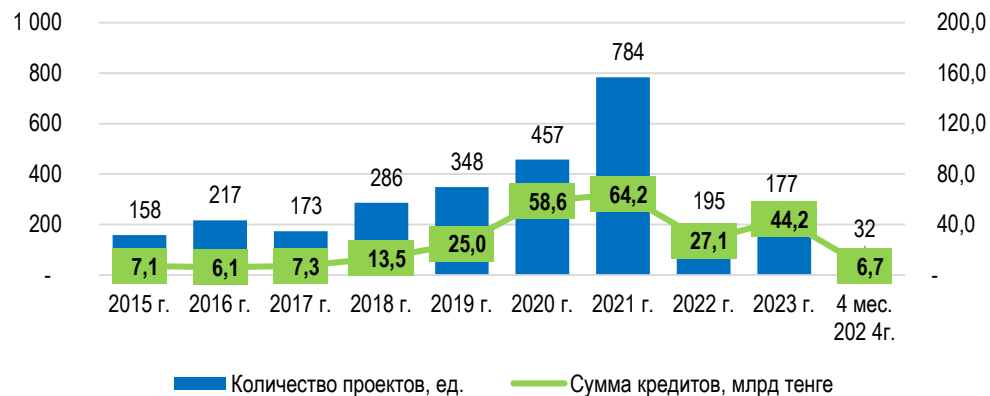
В разрезе отраслей лидируют:
По количеству проектов – Обр. промышленность, торговля и строительство;
По сумме кредитов - Обр. промышленность, торговля и сельское хоз.

Гарантирование кредитов

Поддержка проектов среднего бизнеса



Динамика по годам



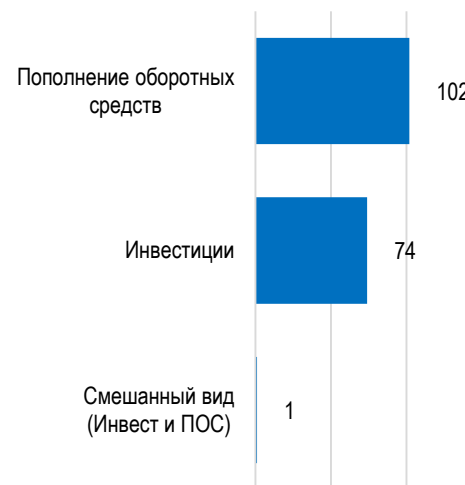
Количество проектов в разрезе фин. институтов за 2023 г., ед.



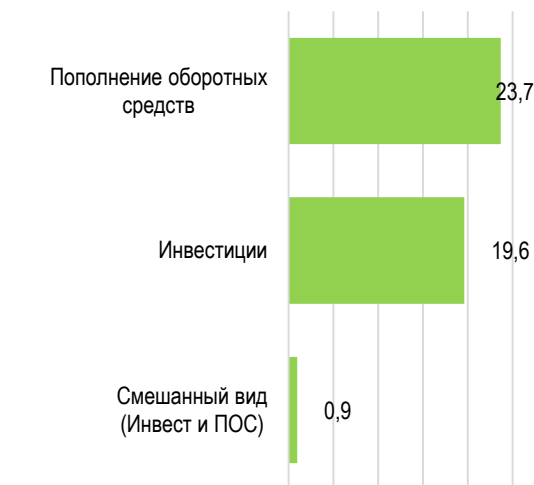
Сумма кредитов в разрезе фин. институтов за 2023 г., млрд тенге



Количество проектов в разрезе целей кредитования за 2023 г., ед.



Сумма кредитов в разрезе целей кредитования за 2023 г., млрд тенге



В разрезе целей кредитования преобладают проекты с целью пополнения оборотных средств – 58% по количеству и 54% по сумме кредитов. На инвестиционные цели – 42% по количеству и 44% по сумме кредитов.

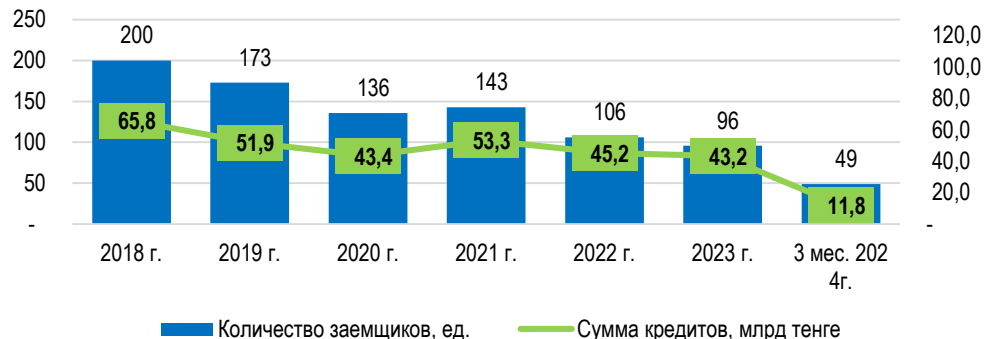
В разрезе фин. институтов лидируют:
По количеству проектов – Народный банк, БЦК и Forte Bank;
По сумме кредитов – Народный банк, БЦК и Forte Bank.

Льготное финансирование

Поддержка проектов среднего бизнеса



Динамика по годам



В связи с уменьшением количества активных партнеров Фонда (в связи с геополитической ситуацией) и высокой ликвидности БВУ, ежегодно наблюдается снижение показателей по поддержке проектов

Количество проектов в разрезе регионов за 2023 г., ед.



Сумма кредитов в разрезе регионов за 2023 г., млрд тенге



По итогам **2023 г.** в рамках **льготного финансирования** было поддержано **96 заемщиков** на общую сумму кредитов **43 млрд тенге**

Количество проектов в разрезе отраслей за 2023 г., ед.



Сумма кредитов в разрезе отраслей за 2023 г., млрд тенге



В разрезе регионов лидируют:
По количеству проектов - г. Алматы, Алматинская и Карагандинская области;
По сумме кредитов - г. Алматы, Алматинская и Костанайская области.

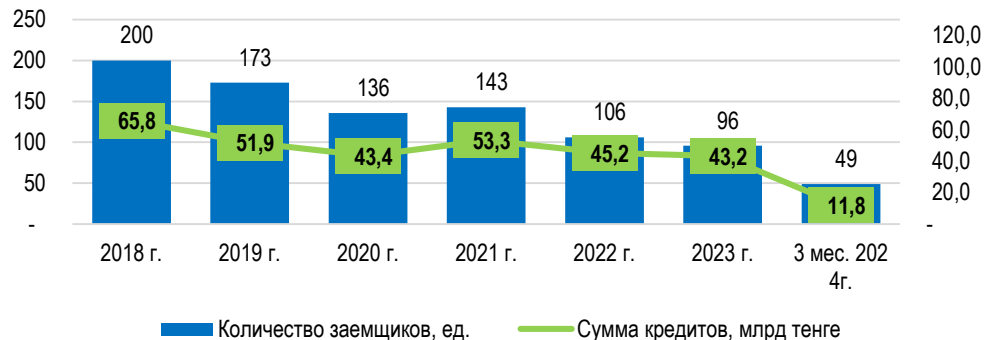
В разрезе отраслей лидируют:
По количеству проектов – Обр. промышленность, торговля и логистика;
По сумме кредитов - Обр. промышленность, услуги и торговля.

Льготное финансирование

Поддержка проектов среднего бизнеса



Динамика по годам



В связи с уменьшением количества активных партнеров Фонда (в связи с геополитической ситуацией) и высокой ликвидности БВУ, ежегодно наблюдается снижение показателей по поддержке проектов

Количество проектов в разрезе фин. институтов за 2023 г., ед.



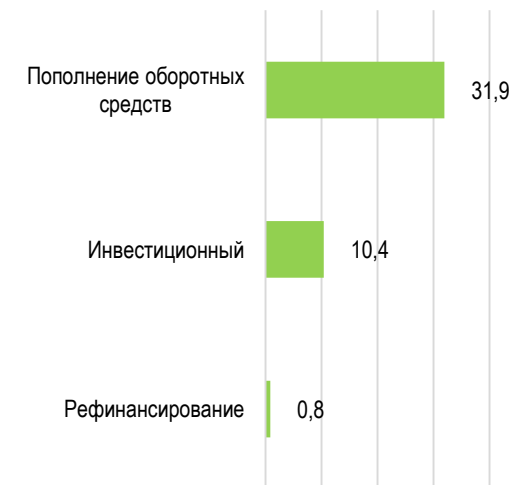
Сумма кредитов в разрезе фин. институтов за 2023 г., млрд тенге



Количество проектов в разрезе целей кредитования за 2023 г., ед.



Сумма кредитов в разрезе целей кредитования за 2023 г., млрд тенге



В разрезе целей кредитования преобладают проекты с целью пополнения оборотных средств – 53% по количеству и 74% по сумме кредитов. На инвестиционные цели – 43% по количеству и 24% по сумме кредитов.

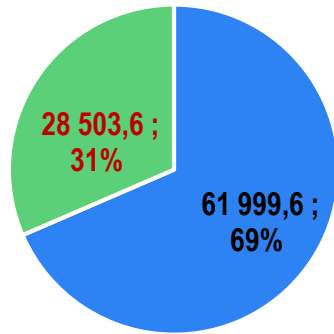
В разрезе фин. институтов лидируют:
По количеству проектов - Народный банк, БЦК и ForteLeasing;
По сумме кредитов - Народный банк, Altyn Bank и Евразийский банк.

Социально-экономический эффект

Средний бизнес



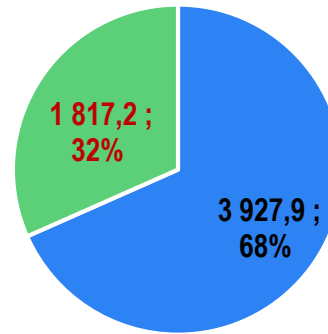
Выпуск продукции 2018-2023 гг., млрд тенге



■ Пр. размерность ■ Средний бизнес

За период 2018-2023 гг. участниками государственных программ всего было выпущено продукции/оказано услуг на общую сумму 90,5 трлн тенге, в том числе **28,5 трлн тенге** субъектами **среднего бизнеса (31% доли)**

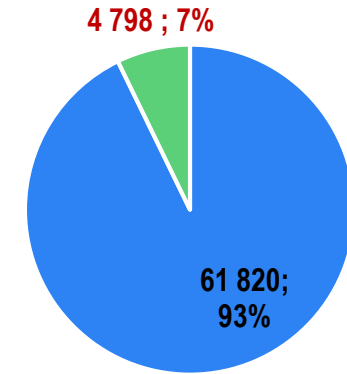
Уплаченные налоги 2018-2023 гг., млрд тенге



■ Пр. размерность ■ Средний бизнес

За период 2018-2023 гг. участниками государственных программ всего было уплачено налогов в бюджет на общую сумму 5,7 трлн тенге, в том числе **1,8 трлн тенге** субъектами **среднего бизнеса (32% доли)**

Созданные рабочие места 2018-2022 гг., ед.



■ Пр. размерность ■ Средний бизнес

За период 2018-2022 гг. участниками государственных программ всего было создано 66,6 тыс. рабочих мест, в том числе **4,8 тыс. рабочих мест** субъектами **среднего бизнеса (7% доли)**

Выводы



Из общего числа поддержанных проектов субъектов предпринимательства по инструментам субсидирования и гарантирования доля проектов, направленных на инвестиционные цели, за 12 месяцев 2023 года составила **более 68%**.

Кроме того, поддержанные в рамках ЕКП субъекты малого бизнеса по проектам суммой **свыше 3 млрд тенге** по истечении 3-х лет подтверждают переход из малого бизнеса в средний, таким образом обеспечивается расширение государственной поддержки по системе «экономического лифта».

В соответствии с изменениями в ЕКП от 16 января 2024 года № 38-НҚ (вступили в силу 3 февраля 2024 года) предусмотрено увеличение максимальной суммы кредита по гарантированию **до 3,5 млрд тенге** и суммы гарантии **до 1,75 млрд тенге**, в связи с потребностью рынка и выработкой новых комплексных подходов по развитию среднего предпринимательства.

Таким образом, меры государственной поддержки **среднего бизнеса** позволят стимулировать бизнес к укрупнению, создадут конкурентное окружение, повысят качество товаров, а также снизят социальную нагрузку, увеличат рабочие места, будут способствовать формированию субъектов предпринимательства нового формата.

Также, необходимо отметить что по данным КГД МФ РК, **132 предприятия**, получившие поддержку Фонда, имеют потенциал для перехода в категорию среднего бизнеса (по состоянию на 01.01.2023 г.).